

# 7 sätt att arbeta tillsammans i PowerPoint

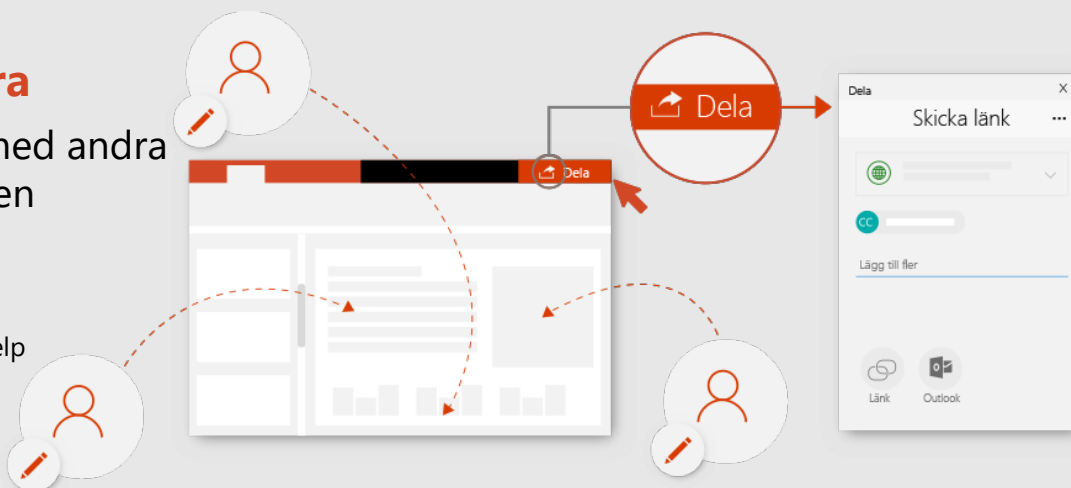


## Redigera med andra

Dela en presentation med andra så att ni kan arbeta i den tillsammans.



Anvisningar och video:  
[aka.ms/powerpointsharehelp](https://aka.ms/powerpointsharehelp)



## Se vilka som arbetar

Närvarointikatorer visar vilka som arbetar i filen.

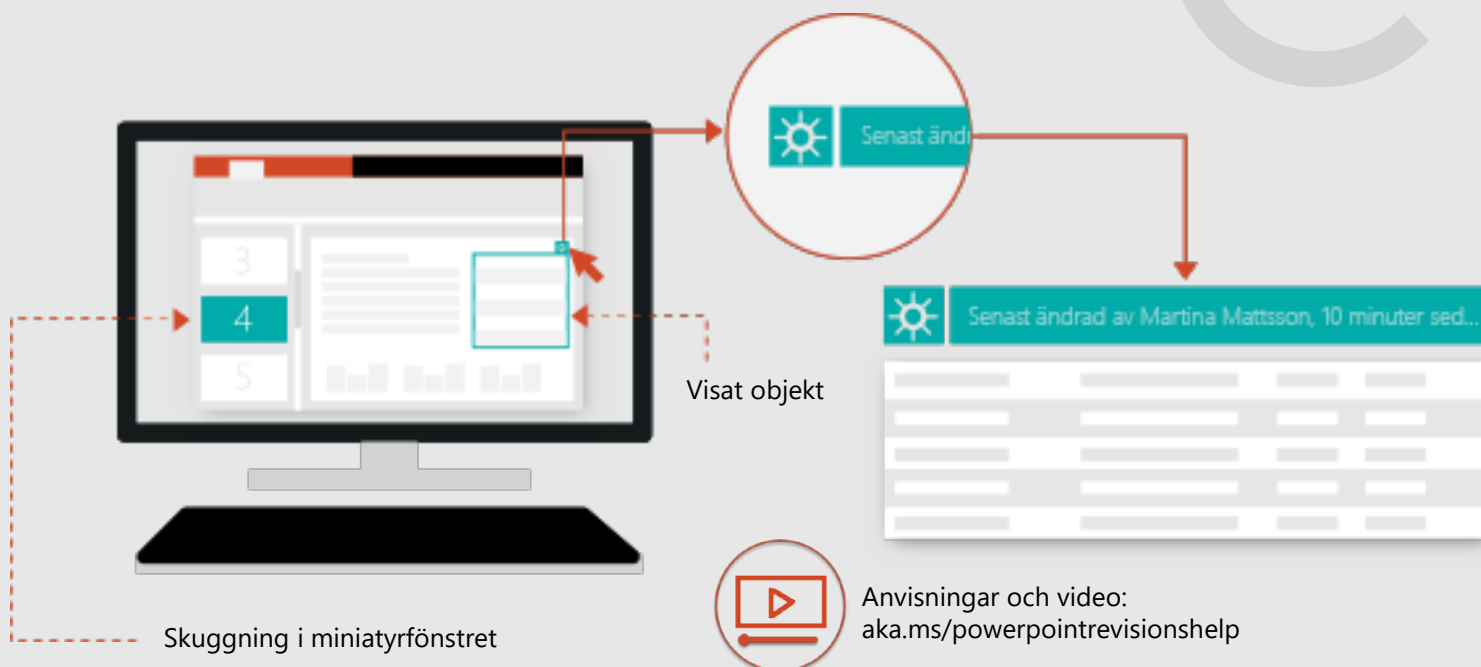


Anvisningar och video:  
[aka.ms/powerpointpresencehelp](https://aka.ms/powerpointpresencehelp)



## Se vad som ändrats

Färgmarkeringar i miniatyrfönstret och på bilder visar vad som uppdaterats sedan du tittade senast.



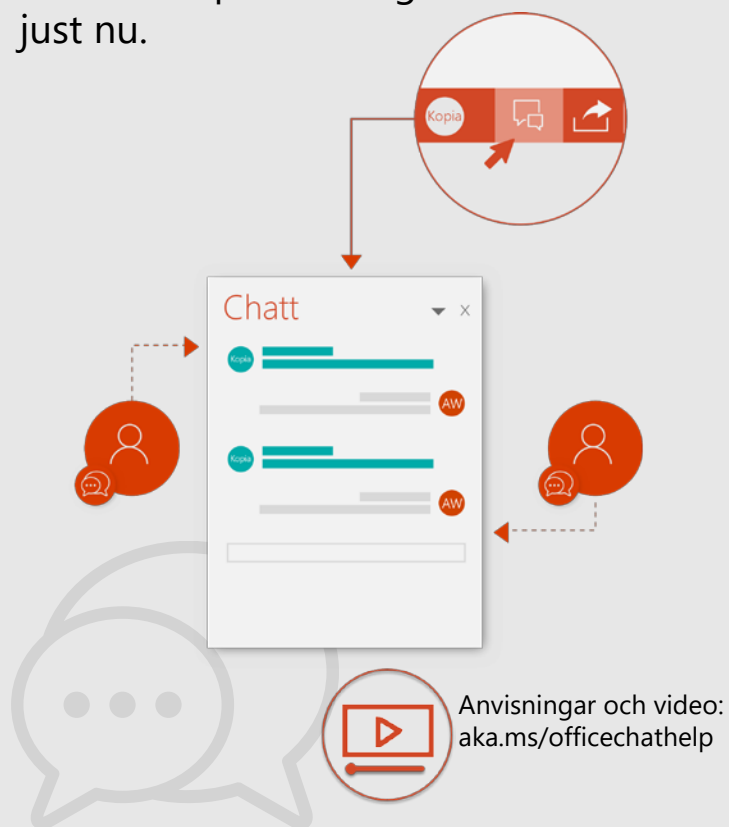
## Ge och ta emot idéer

Lägg till kommentarer för andra eller se vad de skrivit.



## Chatta direkt med andra

Vill du diskutera det på en gång? Starta en chatt som kan ses av alla som håller på att redigera dokumentet just nu.



## Ge tydlig feedback





Anvisningar och video:  
[aka.ms/officeinkhelp](https://aka.ms/officeinkhelp)

Betona med pennanteckningar! En del saker är enklare att rita eller skriva på frihand.

REDIGERA

FRIHAND

RITA



## Se tidigare versioner



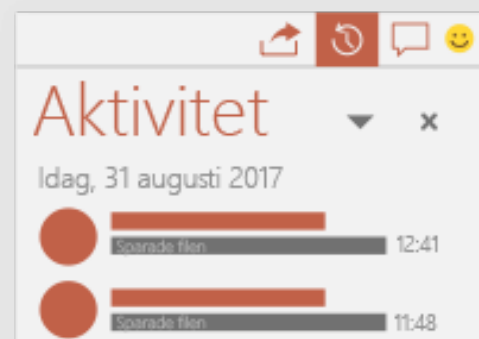
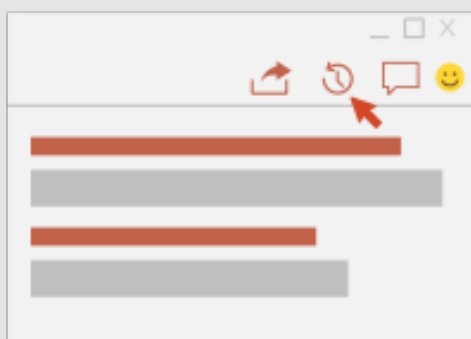



Anvisningar och video:  
[aka.ms/powerpointhistoryhelp](https://aka.ms/powerpointhistoryhelp)

När du samarbetar med andra kan det ibland vara bra att se hur filen såg ut innan någon ändrade den.

IGÅR

2 TIMMAR SEDAN



NU



Du kan återställa en tidigare version, spara den separat eller kopiera innehåll från den

## Arbeta var som helst och på alla enheter

Inte på kontoret? Gör snabba ändringar på din telefon eller surfplatta.



PowerPoint  
Online



Anvisningar och video:  
[aka.ms/officeappsmobilehelp](http://aka.ms/officeappsmobilehelp)

*För fler tips, videoklipp, hjälpavsnitt och utbildning*

**Besök**  
***[aka.ms/PowerPointHelp](http://aka.ms/PowerPointHelp)***

De här funktionerna är tillgängliga i PowerPoint i Word 365.